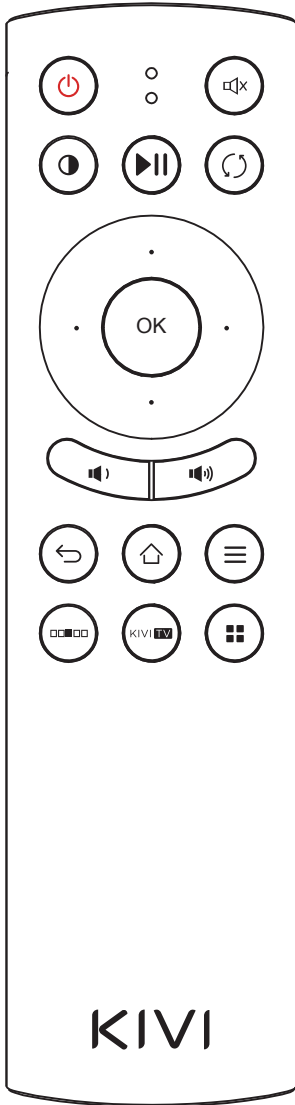
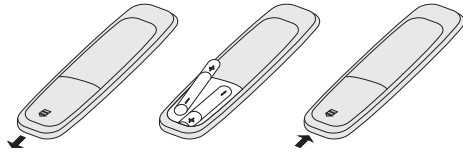
















Інфра-червоний пульт ДК (KIVI RC-80 IR)

Для використання пульта ДК спочатку необхідно встановити батарейки так як вказано на схематичному зображенні. Для коректної роботи пульта слід направляти його на ІЧ датчик ТВ.



Призначення квілів:

-  Включення \ Вимкнення ТВ.
-  MUTE. Включення і вимкнення звуку.
-  Перемикання режимів зображення.
-  Відтворення \ пауза.
-  Повернення на попередній канал.
-  ОК \ Введення \ Підтвердити.
-  Стрілки навігації по меню та застосункам.
-  Гучність нижче \ Гучність вище.
-  Назад \ Повернутися \ Скасування \ Закрити.
-  HOME. Вийти на головний екран.
-  Меню \ Опції.
-  Виклик «швидкого меню» управління ТВ
-  KIVI TV Запуск ТВ сигналу (через додаток або відповідний порт).
-  Мультимедійна кнопка.
* Дану кнопку ви можете налаштувати в меню налаштувань ТВ.

UA

KIVI REMOTE

Ви також можете використовувати Ваш смартфон як пульт керування. Для цього скачайте додаток Kivi Remote в Play Market або App Store та встановіть його.

Для роботи програми, Ваш смартфон і ТВ повинні бути підключені до однієї мережі. Детальні вимоги для додатка читайте в описі програми у відповідному магазині додатків.